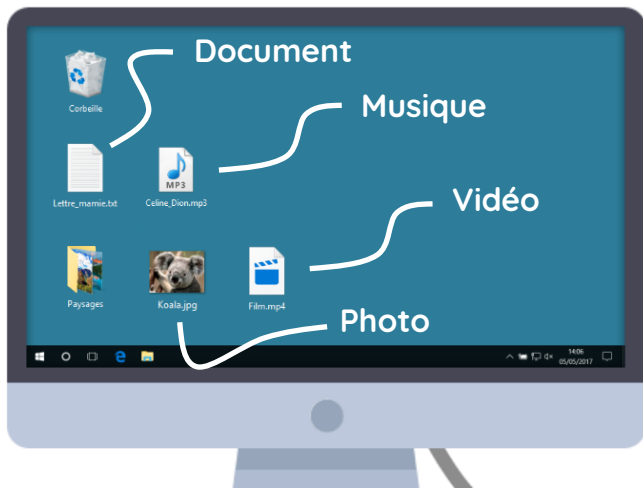


Un fichier : C'est quoi ?



Un fichier peut-être une vidéo, une photo, un morceau de musique ou encore un document écrit... On peut le ranger dans un dossier ou le laisser sur le bureau de l'ordinateur.



Un nom de fichier se présente généralement ainsi :

le nom du fichier. son extension. Exemple : **Lettre_mamie.txt**

Comment reconnaître le type d'un fichier ?

On peut reconnaître un fichier grâce à son **icône**, son **nom** et son **extension**.



Star_Wars.mp4

Fichier vidéo



Celine_Dion.mp3

Fichier audio



Lettre_mamie.txt

Fichier texte



Papillon.jpg

Fichier image

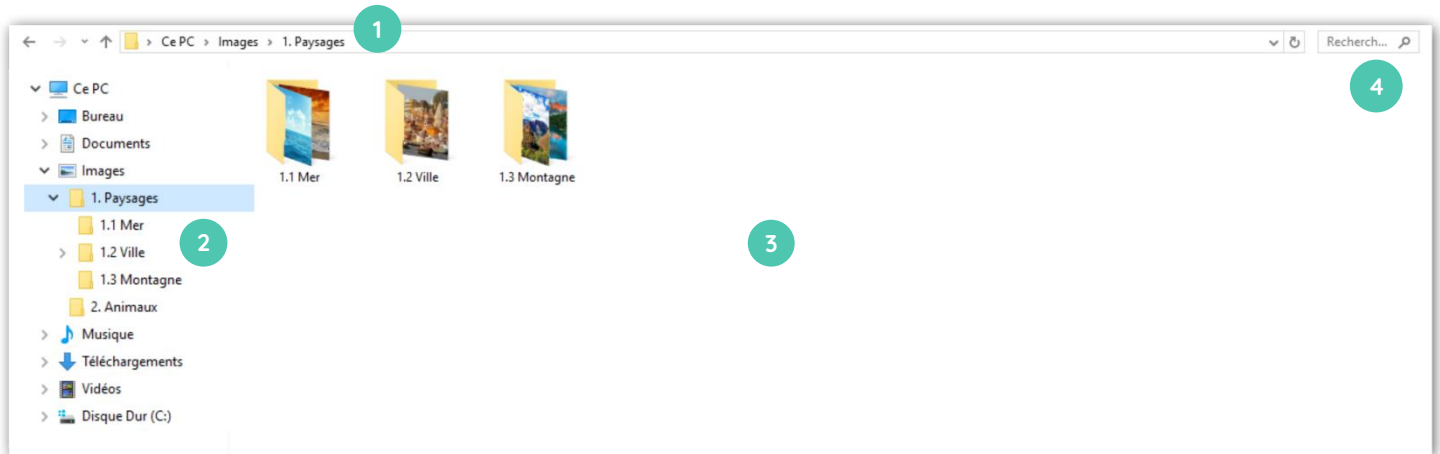
Extensions les plus courantes :

Fichiers texte	.txt, .doc
Fichiers vidéo	.mp4, .avi
Fichiers audio	.mp3
Fichiers image	.jpeg, .png

L'explorateur de fichiers

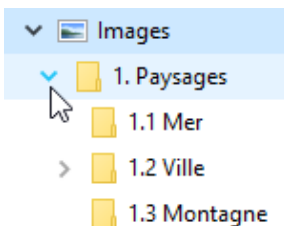


L'explorateur de fichiers c'est comme un immense dossier dans lequel on va pouvoir ranger, trier et classer ses documents personnels.




1 Cette partie vous indique où vous vous situez dans votre ordinateur. *Dans cet exemple, vous vous situez dans le dossier « Paysages » de la section « Images » de votre ordinateur :* **Ce PC > Images > 1. Paysages**

2 Cette partie vous indique aussi où vous vous situez dans votre ordinateur. Elle vous permet d'accéder directement à différents dossiers.



Lorsque vous cliquez sur les petites flèches, vous déroulez le contenu d'un dossier. *Dans cet exemple, on remarque que la section « Images » comporte un dossier « 1. Paysages » qui comporte lui-même 3 sous-dossiers : 1.1 Mer, 1.2 Ville, 1.3 Montagne.*

3 Cette partie de l'explorateur représente l'intérieur d'un dossier ! *Dans cet exemple, on remarque que le dossier « Paysages » comporte 3 sous-dossiers :*



4 Si vous ne vous souvenez plus de l'endroit où vous avez rangé un fichier, cette barre peut vous permettre de le retrouver facilement !